



FÉDÉRATION DES
CHASSEURS
DE LA VIENNE

« Tuto » pour la saisie des données
blaireau sur Applichasse



Saisie des données blaireau sur l'application « Applichasse »

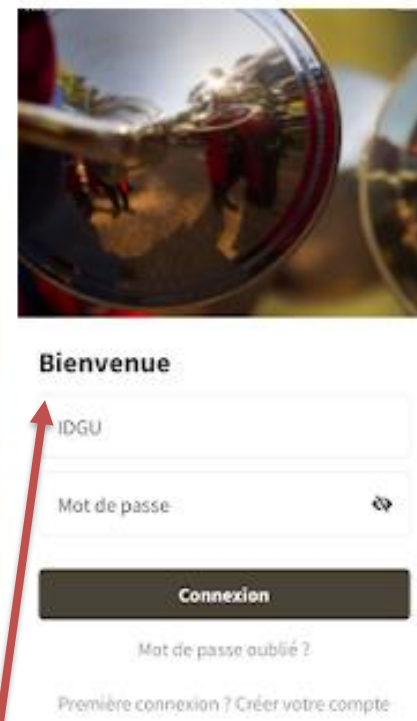
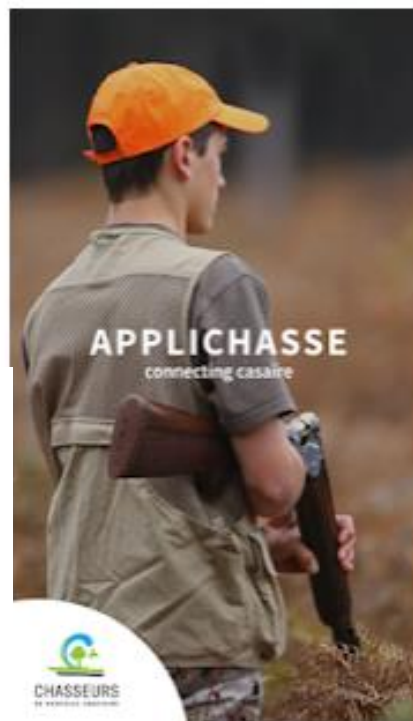
1/ Téléchargement de l'application smartphone :

Vous devez vous connecter sur le site internet de l'application : <https://www.applichasse.com> ou télécharger l'application directement.

2/ A la première connexion :

Vous devez vous enregistrer :

Votre identifiant Guichet Unique est visible sur votre validation (14 chiffres)=



Votre mot de passe = votre date de naissance

Saisir votre identifiant Guichet Unique et votre mot de passe.

Saisie des données blaireau sur l'application « Applichasse »

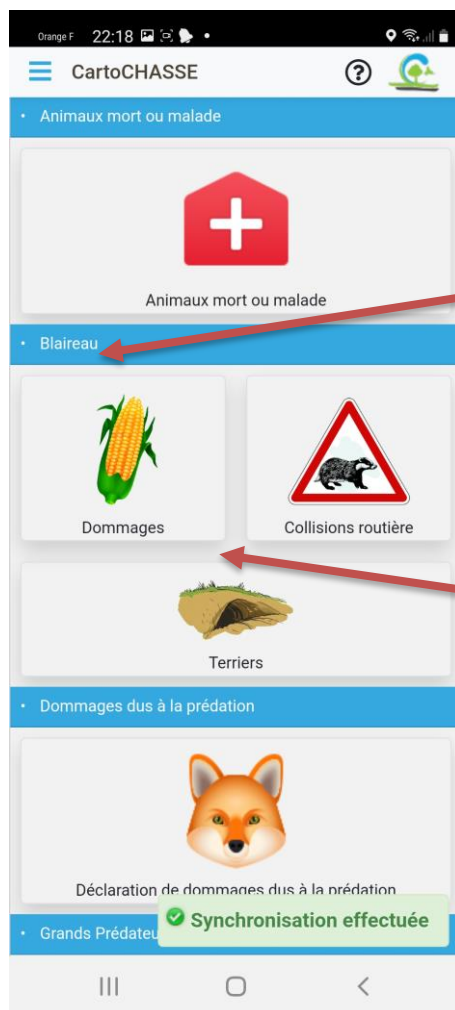
3/ Ouverture de l'application :



Cliquer sur signalement

Saisie des données blaireau sur l'application « Applichasse »

4/ Le module de saisie apparaît :



Enquête « Blaireau » à renseigner

Cliquer sur l'icone que vous souhaitez compléter :

- 1/ Dommages
- 2/ Collisions routières
- 3/ Terriers

Saisie des données blaireau sur l'application « Applichasse »

5/ L'écran de localisation d'où vous êtes apparaît :

Si vous êtes sur le lieu d'observation



Si vous le faites d'ailleurs

Cliquer pour ajouter une saisie

Saisie des données blaireau sur l'application « Applichasse »

6/ L'écran de saisie apparaît : Exemple pour les Terriers

Orange F 22:19

Saisie : Terriers

Terriers

Nombre de terriers *

Fréquenté *

Effectifs estimés *

Photo

Photo

Saisir les informations

Type de saisie choisie

Ajouter une photo

Cliquer pour enregistrer une saisie

Enregister

Saisie des données blaireau sur l'application « Applichasse »

6/ L'écran de saisie apparaît : Exemple pour les Dommages

Saisir les informations

Orange F 22:19

Saisie : Dommages

Dommages

Nature *

Sélectionner...

Montant du préjudice *

€

Surface *

ha

Effectifs estimés *

- +

Quantité *

Photo

Photo

Date du sinistre *

Type de saisie choisie

Ajouter une photo

Cliquer pour enregistrer une saisie

Enregister

DE LA VIENNE

Saisie des données blaireau sur l'application « Applichasse »

6/ L'écran de saisie apparaît : Exemple pour les Collisions routières

Saisir les informations

The screenshot shows a mobile application interface. At the top, the status bar displays 'Orange F', the time '22:19', and various icons. Below the status bar is a navigation bar with a back arrow, the text 'Saisie : Collisions routière', and a circular icon with a green tree. A blue header bar contains a star icon and the text 'Collisions routière'. Below this is a form section titled 'Nombre de blaireau *' with a numeric input field and green minus and plus buttons. Underneath is a 'Photo' section with a white rectangular area for an image.

Type de saisie choisie

Ajouter une photo

Cliquer pour enregistrer une saisie

This close-up shows the bottom of the application screen. A green button with a document icon and the text 'Enregister' is highlighted. Below it is a grey navigation bar with three icons: a hamburger menu, a circle, and a back arrow. At the very bottom, the text 'CHASSEURS DE LA VIENNE' is visible.

Saisie des données blaireau sur l'application « Applichasse »



Une fois la saisie terminée et enregistrée envoi d'un message de confirmation

Les données saisies seront automatiquement enregistrées dans la base de données de la Fédération